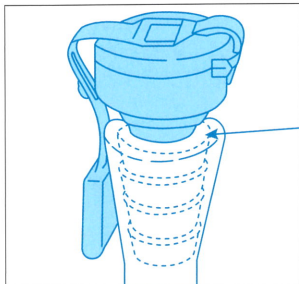


# 簡単!ワン・ツー操作

膀胱留置カテーテルに差し込む



交換は一カ月に1度

この溝までカテーテルの  
コネクター部分を差し込んでください。



キャップを開けて  
排尿する



キャップを閉める



キャップのフタの部分に  
異物を挟まないよう注  
意してください。

- 注意事項
- 排尿後、磁気のフタの部分の水気を清浄綿などで拭き取ってください。
  - DIBキャップの内側に尿のカスが溜まってきたら、綿棒等で掃除してください。
  - 長期に使用しますと尿中の結晶物が付着し感染の原因となります。

## MRI禁止

DIBキャップは磁気製品です。MRIなど磁気共鳴装置に入る時は外してください。

DIBキャップは  
あなたが生き生きと  
活動的な生活を送るための  
サポートをします



DIB International Co.,Ltd.

株式会社ディヴインターナショナル

東京都台東区台東4-9-2 〒110-0016  
TEL (03)5834-3288 FAX (03)5834-3287  
E-mail:dib@tokyo.email.ne.jp



【楽天】 <https://www.rakuten.co.jp/dibshop/>  
【twitter】 [https://twitter.com/dibcap\\_kun](https://twitter.com/dibcap_kun)  
【facebook】 <https://www.facebook.com/dibInternational>



UD240520A

URO DIB®

快適な生活のお手伝い

ディヴ

DIBキャップ



簡単  
操作

安心の  
日本製

清潔

DIB International Co.,Ltd.

排尿障害をお持ちの患者様へ

こんな困りごと  
ありませんか？



その困りごと  
DIBキャップ※が解決します

※尿道留置カテーテルのプラグ。

### 採尿バッグの困りごと

- 行動が制限される。
- 外出が恥ずかしく家にこもりがち。
- お風呂に入りづらい。

### 採尿バッグは不要です

- 外出、旅行、運動など、活動的になれます。
- 目立たないため、おしゃれが楽しめます。
- お風呂にも入れます。



### 尿カテーテル栓※の困りごと

- 栓が硬くて抜きにくい。
- 栓を抜く時、床に落としたりなくしてしまう。
- 栓を抜いた時、尿が飛び散ってしまう。
- 尿が漏れてしまう。



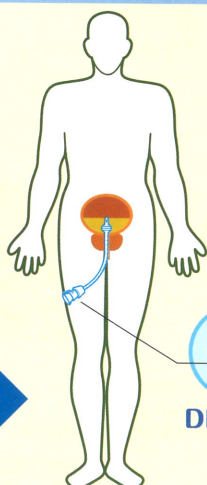
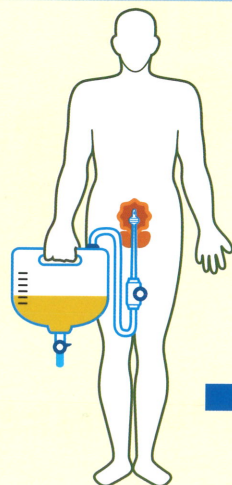
### 簡単・清潔に使えて力はいりません

- マグネットにより、軽い力で開閉できます。
- キャップがカテーテルに差し込まれているため落ちることはありません。
- 尿が飛び散らない形状で手が汚れません。
- マグネットにより密閉され、尿が漏れることはありません。

※ストッパー、プラグ

あなたは膀胱  
使っていますか!?

採尿バッグを使うと、  
尿はバッグにたまります。



採尿バッグからの  
解放!!

DIBキャップを使用した  
クローズドシステムにより、  
尿は膀胱にたまります。

### よくある質問

Q1 どのような患者さんに使用できますか？

A 認知症がなく、ご自身でカテーテル管理ができる方、尿意がある程度保たれている患者さんに最適です。また、外瘻用カテーテルのプラグとしてもお使い頂けます。

Q2 どの膀胱留置カテーテルに使用できますか？

A どのメーカーのシリコン製膀胱留置カテーテルにも広く使用いただけます。

Q3 使用期間を教えてください。

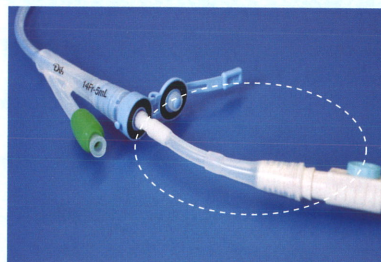
A 一か月以内、またはカテーテル交換時に新しいDIBキャップと交換してください。

### シリコンアタッチメントのご案内

夜間など、採尿バッグを使う際にDIBキャップとバッグをつなぐアタッチメントです。



- 他メーカーの採尿袋とも接続可能です。
- 使用開始から一か月以内を交換の目安としてください。



### 接続方法

- キャップを開ける
- ↓
- アタッチメントを差し込む
- ↓
- 尿バッグとつなぐ